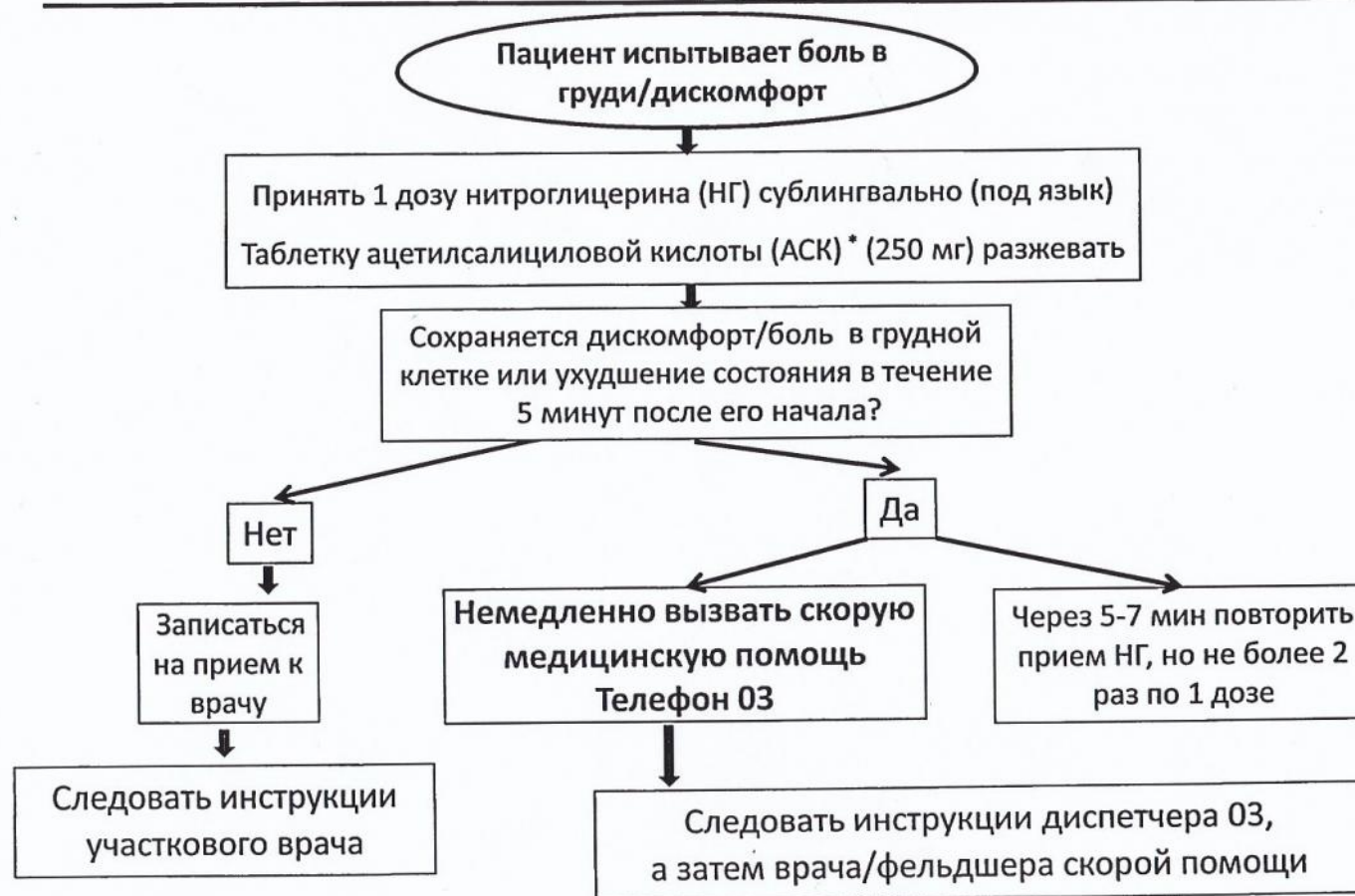


## Алгоритм первой помощи при ОКС

Основная цель – ранний, не позднее чем через 10-20 мин, вызов СМП

В первый «золотой» час умирает от 30 до 50 % от всех умирающих по этой причине

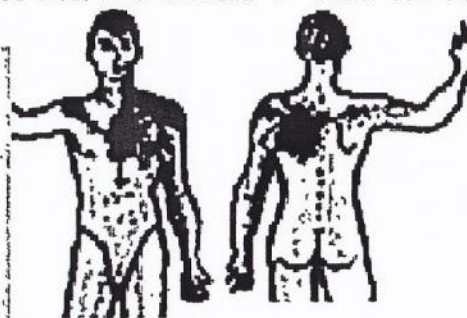


\* - АСК можно принимать при отсутствии противопоказаний

**Памятка по оказанию первой помощи при сердечном приступе**  
(должна быть у каждого гражданина с высоким сердечно-сосудистым риском, у всех больных ИБС и лиц старше 65 лет)

**Характерные признаки (симптомы) сердечного приступа (инфаркта миокарда):**

- внезапно (приступообразно) возникающие давящие, сжимающие, жгущие, ломящие боли в грудной клетке (за грудиной) продолжающиеся более 5 минут;
- аналогичные боли часто наблюдаются в области левого плеча (предплечья), левой лопатки, левой половины шеи и нижней челюсти, обоих плеч, обеих рук, нижней части грудины вместе с верхней частью живота;
- нехватка воздуха, одышка, резкая слабость, холодный пот, тошнота часто сопутствуют дискомфорту/болям в грудной клетке.



Типичная локализация и иррадиация болей

**Нехарактерные признаки, которые часто путают с сердечным приступом:**

- колющие, режущие, пульсирующие, сверлящие, постоянные ноющие в течение многих часов и не меняющие своей интенсивности боли в области сердца или в конкретной четко очерченной области грудной клетки. Нехарактерные клинические проявления не могут быть основанием для исключения сердечного приступа.

**Алгоритм неотложных действий при сердечном приступе**

Если у Вас или кого-либо внезапно появились вышеуказанные характерные признаки сердечного приступа даже при слабой или умеренной их интенсивности, которые продолжаются более 5 мин – следует без промедления вызвать бригаду скорой медицинской помощи. Не ждите, что боль пройдет – в такой ситуации это опасно для жизни.

Если у Вас появились симптомы сердечного приступа и нет возможности вызвать скорую помощь, то попросите кого-нибудь довести Вас до больницы – это единственное правильное решение. Никогда не садитесь за руль сами, за исключением полного отсутствия другого выбора.

## Памятка по оказанию первой помощи при сердечном приступе

### продолжение

• Сразу после возникновения приступа сесть (лучше в кресло с подлокотниками) или лечь в постель с приподнятым изголовьем, принять 0,25 г ацетилсалициловой кислоты (аспирина) (таблетку разжевать, проглотить) и 0,5 мг нитроглицерина (одну ингаляционную дозу распылить в полость рта при задержке дыхания, одну таблетку/капсулу положить под язык, капсулу предварительно раскусить, не глотать); обеспечить поступление свежего воздуха (открыть форточки или окно).

• Если через 5 мин. после приема нитроглицерина боль сохраняется; необходимо немедленно вызвать бригаду скорой медицинской помощи и второй раз принять нитроглицерин.

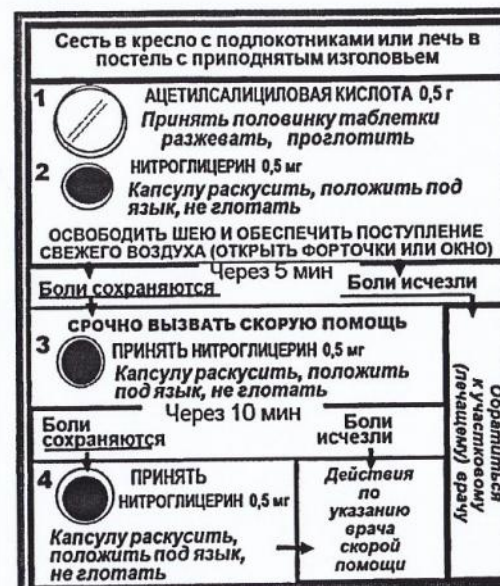
• Если через 10 мин после приема второй дозы нитроглицерина боли сохраняются, необходимо в третий раз принять нитроглицерин. Последующий прием нитроглицерина обычно не приносит облегчения и может приводить к гипотонии.

• Если после первого или последующих приемов нитроглицерина появилась резкая слабость, необходимо лечь, поднять ноги (на валик и т.п.). Следует знать, что нитроглицерин может вызывать сильную головную боль.

**Внимание!** Больному с сердечным приступом категорически запрещается вставать, ходить, курить и принимать пищу до особого разрешения врача;

нельзя принимать аспирин (ацетилсалициловую кислоту) при его непереносимости (аллергические реакции), недавнем внутреннем кровотечении, а также при явном обострении язвенной болезни желудка и двенадцатиперстной кишки;

нельзя принимать нитроглицерин при резкой слабости, а также при выраженной головной боли, головокружении.



## Памятка по оказанию первой помощи при внезапной коронарной смерти

### Основные признаки (симптомы) внезапной сердечной смерти:


- Внезапная потеря сознания, часто сопровождающаяся агональными движениями (стоящий или сидящий человек падает, нередко наблюдаются судорожное напряжение мышц, непроизвольное мочеиспускание и дефекация)
- Внезапное полное прекращение дыхания, часто после короткого периода (5-10 секунд) агонального псевдодыхания: больной издает хрипящие и/или булькающие звуки, иногда похожие на судорожную попытку что то сказать.

**Алгоритм неотложных действий очевидцев внезапной смерти человека (выполняется только в случаях если человек внезапно потерял сознание в Вашем присутствии)**  
**•Если человек внезапно потерял сознание - сразу же вызывайте бригаду скорой помощи**

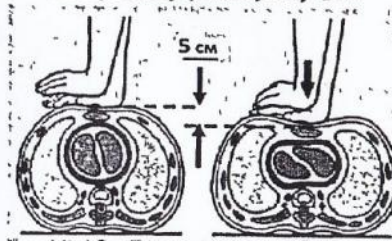
•Встряхните пациента за плечо и громко спросите «Что с Вами?». При отсутствии ответа проводится активное похлопывание по щекам больного, при отсутствии какой-либо реакции (признаков жизни) сразу же приступайте к массажу сердца.

•Больного укладывают на жесткую ровную поверхность (пол, земля, ровная твердая площадка); определяют местоположение рук на грудной клетке больного как указано на рисунке. Одна ладонь устанавливается в указанное на рисунке место, а ладонь второй руки располагается сверху на первой в точном соответствии с изображением рук на рисунке. Производится энергичное ритмичное сдавливание грудной клетки пострадавшего на глубину 5 см с частотой 100 надавливаний на грудную клетку в минуту.

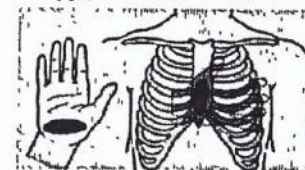
При отсутствии признаков жизни закрытый массаж сердца проводить до прибытия скорой помощи



100 надавливаний на грудную клетку в минуту на глубину 5 см



местоположение рук на грудной клетке больного



Руки прямые не согнутые в локтях



## Памятка по оказанию первой помощи при внезапной коронарной смерти

### продолжение

• При появлении признаков жизни (любые реакции, мимика, движения или звуки издаваемые больным), массаж сердца необходимо прекратить. При исчезновении указанных признаков жизни массаж сердца необходимо возобновить. Остановки массажа сердца должны быть минимальными – не более 5-10 секунд. При возобновлении признаков жизни массаж сердца прекращается, больному обеспечивается тепло и покой. При отсутствии признаков жизни массаж сердца продолжается до прибытия бригады СМП.

Если человек, оказывающий первую помощь, имеет специальную подготовку и опыт по проведению сердечно-легочной реанимации, он может параллельно с закрытым массажем сердца проводить и искусственную вентиляцию легких. При отсутствии специальной подготовки проводить больному искусственную вентиляцию легких и определение пульса на сонной артерии не следует, так как научные исследования показали, что такие процедуры в неопытных руках ведут к недопустимой потере времени и резко уменьшают частоту оживления больных с внезапной остановкой сердца.

Помните, что

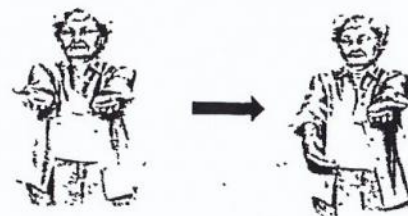
- только вызванная **в первые 10 мин** от начала сердечного приступа скорая медицинская помощь, позволяет в полном объеме использовать современные высоко эффективные методы стационарного лечения и во много раз снизить смертность от этих заболеваний
- ацетилсалициловая кислота (аспирин) и нитроглицерин принятые **в первые минуты** могут предотвратить развитие инфаркта миокарда и значительно уменьшают риск смерти от него
- состояние алкогольного опьянения **не является разумным основанием** для задержки вызова бригады скорой помощи при развитии сердечного приступа и острого нарушения мозгового кровообращения – около 30% лиц внезапно (в течении часа от появления симптомов) умерших на дому находились в состоянии алкогольного опьянения.
- закрытый массаж сердца, проведенный **в первые 60-120 секунд** после внезапной остановки сердца позволяет вернуть к жизни до 50 % больных

**Алгоритм первой  
помощи для населения  
при подозрении на  
инсульт**

## Алгоритм первой помощи при подозрении на инсульт

При внезапном появлении одного или нескольких следующих признаков:

- Слабость или полное отсутствие движения в руке и/или ноге с одной стороны



Попросите удержать  
руки перед собой

Парализованная рука  
не поднимется или  
быстро опустится

- Перекос лица



Попросите  
улыбнуться



«Перекос» лица

- Речевые нарушения → «Каша во рту», или пациент вообще не может говорить
- Остро возникшая, очень сильная головная боль по типу «удара по голове» (часто с тошнотой и рвотой)
- Потеря сознания

**Немедленно вызвать Скорую помощь! (телефон 03, 112)**

## Алгоритм первой помощи при подозрении на инсульт (продолжение)

До прибытия бригады скорой помощи:

- Уложить пациента (в постель, на любую горизонтальную поверхность)
- При рвоте – немедленно повернуть на бок
- Ни в коем случае ничего не давать есть и пить (включая таблетки)!
- При возможности – уточнить точное время начала заболевания и названия принимаемых препаратов, измерить артериальное давление
- Больному с подозрением на инсульт категорически запрещается вставать, ходить, пить, есть, курить

При прибытии бригады скорой помощи сообщить всю известную информацию о пациенте